

INSIDE 12

Condizionatori senza unità esterna R32

SCOP = Fino a 3,1 A+++



LINEA SENZA UNITÀ ESTERNA

Il climatizzatore senza unità esterna, nasce per soddisfare tutta una serie di necessità impiantistiche e di installazioni, che non sarebbero possibili con i tradizionali sistemi Split.

Trova particolare utilizzo nei centri storici, nei condomini, nelle strutture alberghiere, nelle strutture prefabbricate e nelle strutture soggette al vincolo delle belle arti.

Tale unità può essere installata sia raso pavimento che a parete.

Viene posizionata obbligatoriamente lungo una muratura perimetrale ove è sufficiente una carotatrice per la realizzazione dei due fori per le connessioni di presa dell'aria esterna ed espulsione della stessa.

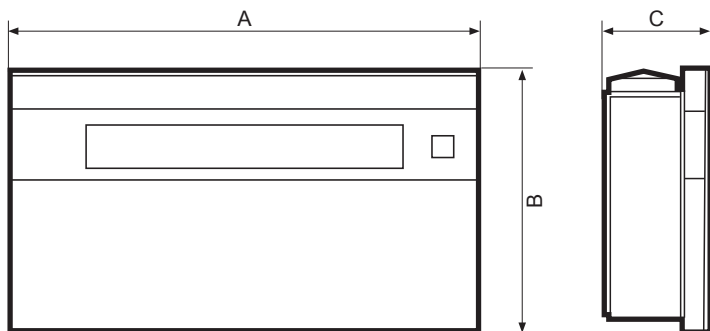
Il modello è caricato con refrigerante R32, con taglia di potenza da 11400 Btu/h.

**NESSUNA
UNITÀ ESTERNA**



INSIDE 12

Condizionatori senza unità esterna R32



	A	B	C	Peso Netto
	mm	mm	mm	Kg
INSIDE 12	1000	580	245	45

INSIDE 12

MODELLO	POTENZA FRIGORIFERA	POTENZA TERMICA	€
	kW	kW	
INSIDE 12	3,35	3,76	2.550,00
	cod. 3535000		

ACCESSORI DI SERIE










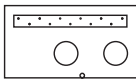
	STAFFA DI FISSAGGIO		FILM PLASTICA PER ESPULSIONE / INGRESSO ARIA
	TELECOMANDO		KIT VITI
	PORTATELECOMANDO		CORDA DI FISSAGGIO GRIGLIA ESTERNA
	TUBO SCARICO ACQUA		MANUALE
	GRIGLIE ESTERNE		FOGLIO DIMA DI INSTALLAZIONE

TABELLA DATI TECNICI	UM	INSIDE 12
Potenza Frigorifera	kW	3,35
Potenza Assorbita	W	1287
E.E.R.	W/W	2,61 A
Potenza Termica	kW	3,76
Potenza Assorbita	W	1214
C.O.P.	W/W	3,10 A
Portata d'Aria	m ³ /h	480
Refrigerante		R32
Riscaldatore elettrico	W	500
Alimentazione		230/1/50Hz
Livello Sonoro	dB (A)	50
Capacità di deumidificazione	l/h	1,16
Peso lordo	kg	50