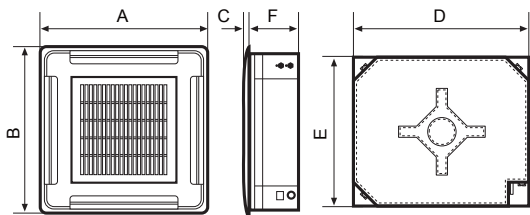


LINEA COMMERCIALE CASSETTA DC INVERTER

Condizionatori split system



	A	B	C	D	E	F	
	mm	mm	mm	mm	mm	mm	kg
CASSETTE 12 INVERTER	647	647	50	570	570	260	18,4
CASSETTE 20 INVERTER	647	647	50	570	570	260	18,4
CASSETTE 25 INVERTER	950	950	55	830	830	205	30,6
CASSETTE 38 INVERTER	950	950	55	830	830	245	33,2

	A	B	C	D	E	F	
	mm	mm	mm	mm	mm	mm	kg
CASSETTE 38T INVERTER	950	950	55	830	830	245	33,2
CASSETTE 50 INVERTER	950	950	55	830	830	287	35,3
CASSETTE 60 INVERTER	950	950	55	830	830	287	35,3












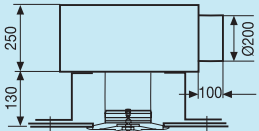
MODELLO	POTENZA FRIGORIFERA kW	POTENZA TERMICA kW	€
CASSETTE 12 DC INVERTER U.I. cod. 63000015	3,51 (0,85÷4,11)	3,80 (0,47÷4,31)	1.065,00
UNITÀ ESTERNA 12 DC INVERTER U.E. cod. 63000016			1.092,00
CASSETTE 20 DC INVERTER U.I. cod. 63000017	5,27 (2,90÷5,59)	5,23 (2,37÷6,10)	1.194,00
UNITÀ ESTERNA 20 DC INVERTER U.E. cod. 63000018			1.520,00
CASSETTE 25 DC INVERTER U.I. cod. 63000019	6,15 (3,30÷7,91)	7,62 (2,81÷8,94)	1.374,00
UNITÀ ESTERNA 25 DC INVERTER U.E. cod. 63000020			1.930,00
CASSETTE 38M FASE DC INVERTER U.I. cod. 63000021	9,94 (2,70÷11,43)	11,14 (2,78÷12,30)	1.568,00
UNITÀ ESTERNA 38M FASE DC INVERTER U.E. cod. 63000022			3.249,00
CASSETTE 38T FASE DC INVERTER U.I. cod. 63000021	10,01 (2,70÷11,43)	11,14 (2,78÷12,30)	1.568,00
UNITÀ ESTERNA 38T FASE DC INVERTER U.E. cod. 63000023			3.302,00
CASSETTE 50 DC INVERTER U.I. cod. 63000024	12,92 (3,52÷15,83)	15,43 (4,10÷17,29)	1.714,00
UNITÀ ESTERNA 50 DC INVERTER U.E. cod. 63000025			3.876,00
CASSETTE 60 DC INVERTER U.I. cod. 63000026	15,24 (4,10÷16,71)	18,17 (4,40÷19,93)	1.905,00
UNITÀ ESTERNA 60 DC INVERTER U.E. cod. 63000027			4.374,00

TAB. DATI TECNICI	UM	CASSETTE 12	CASSETTE 20	CASSETTE 25	CASSETTE 38M	CASSETTE 38T	CASSETTE 50	CASSETTE 60
Potenza Frigorifera	kW	3,51 (0,85÷4,1)	5,27 (2,90÷5,59)	6,15 (3,30÷7,91)	9,94 (2,70÷11,43)	9,94 (2,70÷11,43)	12,92 (3,52÷15,83)	15,24 (4,10÷16,71)
Potenza Assorbita	kW	1,01 (0,16÷1,43)*	1,63 (0,72÷1,43)*	1,87	2,98	3,04	3,96	5,00
Corrente Assorbita	A	4,45 (1,32÷6,31)*	7,2 (3,2÷9,2)*	10,20	17,50	6,5	8,10	8,60
S.E.E.R.		6,6 A++	6,3 A++	6,2 A++	6,7 A++	6,7 A++	6,1 A++	6,3 A++
Potenza Termica	kW	3,80 (0,47÷4,31)	5,23 (2,37÷6,10)	7,62 (2,81÷8,94)	11,14 (2,78÷12,30)	11,14 (2,78÷12,30)	15,43 (4,10÷17,29)	18,17 (4,40÷19,93)
Potenza Assorbita	kW	1,01 (0,12÷1,37)*	1,54 (0,70÷1,93)*	1,90	3,00	3,00	4,13	5,55
Corrente Assorbita	A	4,73 (1,04÷6,07)*	6,8 (3,1÷8,5)*	8,50	13,50	5,0	8,00	9,60
S.C.O.P. Fascia media		4,1 A+	4,0 A+	4,0 A+	4,0 A+	4,0 A+	4,0 A+	4,0 A+
S.C.O.P. Fascia calda		5,1 A+++	4,8 A+++	5,1 A+++	5,1 A+++	5,1 A+++	5,0 A++	5,1 A+++
Alimentazione		230V/1/50Hz	230V/1/50Hz	230V/1/50Hz	230V/1/50Hz	380V/3+N/50Hz	380V/3+N/50Hz	380V/3+N/50Hz
Portata d'Aria	m ³ /h	569/485/389	680/584/479	1300/1140/1000	1700/1550/1380	1700/1550/1380	1970/1780/1580	2000/1850/1650
Livello Sonoro U. I.	dB (A)	42/37,5/34,5	45,4/44/39	45,5/42,5/39,5/27	50/47,5/44,5/39	50/47,5/44,5/39	51/48,5/46,5/37,5	53/50,5/48/40
Lung. Tubazioni	m	≤ 25	≤ 30	≤ 50	≤ 75	≤ 75	≤ 75	≤ 75
Disl. tra Unità	m	≤ 10	≤ 20	≤ 25	≤ 30	≤ 30	≤ 30	≤ 30
Attacchi Gas		3/8"	1/2"	5/8"	5/8"	5/8"	5/8"	5/8"
Attacchi Liquido		1/4"	1/4"	3/8"	3/8"	3/8"	3/8"	3/8"

*Valore riferito alla somma degli assorbimenti unità esterna+unità interna (alimentazioni separate)
 Condizioni di prova raffreddamento: int. 27°C b.s. / 19,5°C b.u. - est. 35°C b.s. / 24°C b.u.
 Condizioni di prova riscaldamento: int. 20°C b.s. - est. 7°C b.s. / 6°C b.u.

LINEA COMMERCIALE - ACCESSORI CANALIZZABILI DC INVERTER

Condizionatori split system

		€	
	Filocomando multifunzione con funzione follow me, ricevitore interno ad indirizzamento	cod. 63000071	168,00
	Controllo Wi-Fi tramite smartphone i-pad per unità interne della serie commerciale R32. App adatta per sistemi Android e iOS con tutte le funzioni di base. Funzione Senior, timer settimanale, curva del sonno personalizzata e autocontrollo.	cod. 63000012	164,00
	Kit sistema TWIN, trasformazione da gamma commerciale in condizionatore dual split	cod. 63000072	194,00
	TUBO FLEX IN PVC ISOLATO per canalizzazioni da 10 m - Ø 200	cod. 37900001	208,00
	BRAGA a Y	cod. 65500020	50,00
	BOCCHETTA DI MANDATA cm 40x20 ad alette regolabili completo di serranda	cod. 37900070	98,00
	PLENUM DI RACCORDO Ø 200 cm 40x20 tra tubo flex e bocchetta di mandata	cod. 37900019	146,00
	STAFFE DI ANCORAGGIO PER UNITÀ ESTERNE per mod. 9 - 12 complete di kit antivibrante per mod. 18 - 20 - 25 - 38 - 50 - 60 complete di kit antivibrante	cod. 37081060 cod. 37081061	50,00 90,00
	DIFFUSORI CIRCOLARI Ø 200 a conì regolabili millimetricamente e serranda di taratura a farfalla		cod. 37900027 122,00
	PLENUM RACCORDO Ø 200 tra tubo flessibile e diffusore circolare a conì regolabili		cod. 379000031 210,00